

如何使用福音點餐

如何使用福音點餐

羅十五16：使我為外邦人作基督耶穌的僕役，作神福音勤奮的祭司，叫所獻上的外邦人，在聖靈裡得以勝別。

1. 如圖一，請先登錄帳號。



圖一



圖二

2. 如圖二，點選『福音點餐』，並選擇您需要的類別。例：福音小品、福音見證、生命故事、安慰的話、祝福問安、每日經文、各行各業、時事論壇。

3. 如圖三，找到您需要的餐點後，點擊餐點名稱。



圖三

4. 如圖四，點擊完成後，您可在網頁右欄看到『與友共享』，請選擇您想發送的方式。

※小祕訣：

若您選擇以電子郵件將餐點分送給您的朋友，建議您可先寄發至您自己的信箱，然後再由您的信箱轉發給您的朋友們！

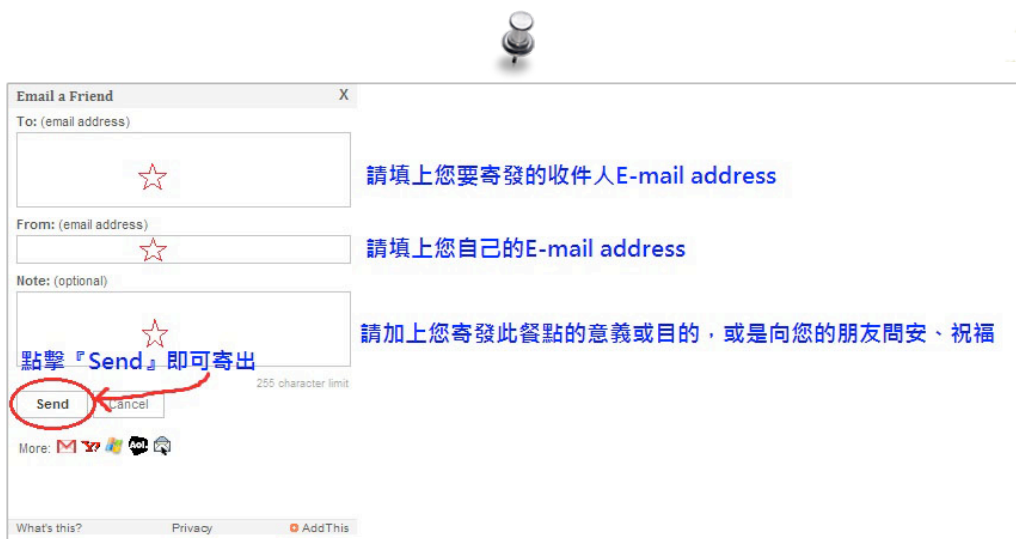



圖四



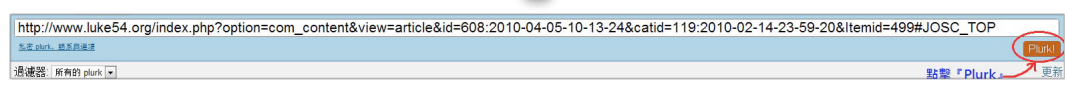
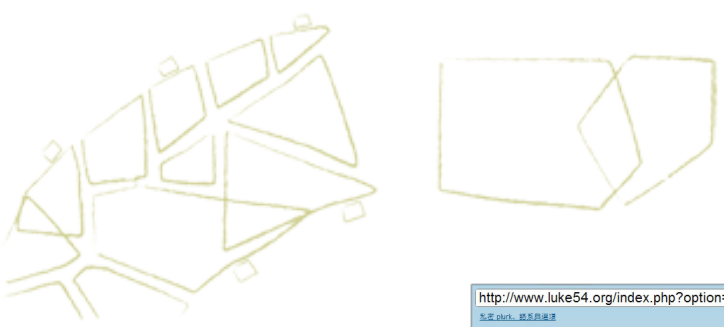
圖五

介面一
 ※貼到Facebook上：
 點擊『貼到Facebook上』後，即出現圖五，先選擇您要發送的餐點名稱，點擊**分享**，即可貼在您的Facebook塗鴉牆上，也會發表至您所有朋友的塗鴉牆上。



圖六

介面二
 ※用E-mail傳送：
 點擊『E-mail傳送』，即出現圖六，請依次填上收件人E-mail address、您自己的E-mail address，並加上您寄發此餐點的意義或目的，最後點擊『Send』，即可寄出此餐點。



圖七

介面三
 ※用Plurk傳送：
 點擊『Plurk傳送』，即出現圖七，點擊網頁右上角橘色的『Plurk!』就能將您的餐點用Plurk傳送給您的朋友。

若您使用上有任何的問題，歡迎與我們聯繫:



2010gospel@gmail.com